



## Vezeték nélküli (Wifi) pótkocsi- utánfutó lámpa készlet

**100%** Cable-free Solution

EN 301489 EN 300328 EN 62479



# Használati utasítás



## ● Tartozékok



## ● Feltöltés

5V 2,5 óra



Akkumulátor 100%      3%

## ● Telepítés- illesztés



1 másodperc



### ON/OFF

Bekapcsolás: nyomja meg egyszer röviden a gombot, a jelzőfény kigyullad, ami azt jelzi, hogy működik.


A feszültséget jelző fény is kigyullad ekkor, de 15 másodpercen belül ki is kapcsol.

Kikapcsolás: nyomja meg ismét röviden a gombot, a jelzőfény kialszik, a lámpa nem működik tovább.

A feszültséget jelző fény is kigyullad ekkor, de 15 másodpercen belül ki is kapcsol.

USB töltő port






Rendszám világítás.

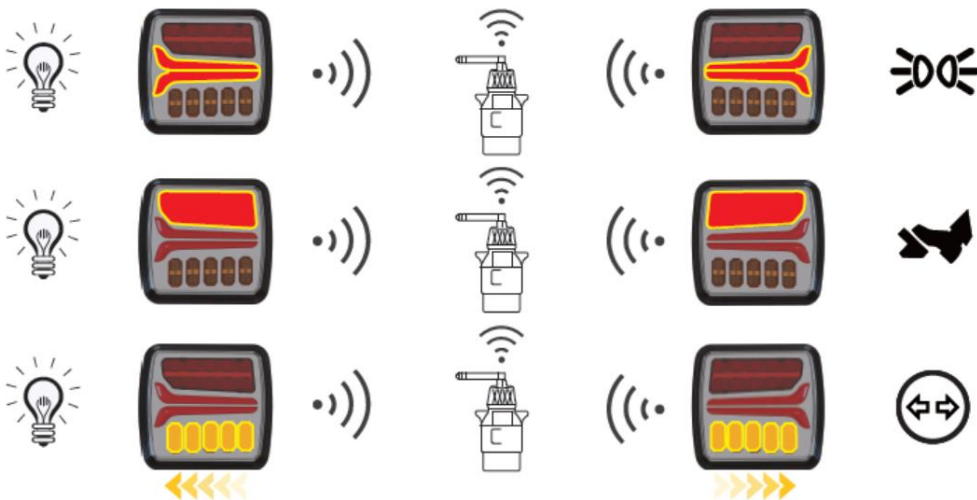
Bekapcsolás: Három másodperc hosszan nyomja le a gombot, hogy a rendszámvilágítás külön bekapcsoljon.

Kikapcsolás: Három másodpercig hosszan nyomja le a gombot, hogy a rendszámvilágítás kikapcsoljon.

## ● Párosítás



## Tesztelés



## ● Felszerelés



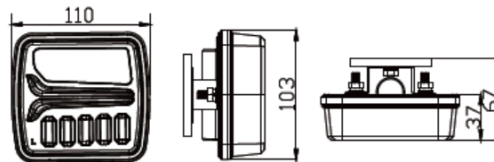
## ● Akkumulátor idő



Az akkumulátor kapacitására vonatkozó adat csak hozzávetőleges érték, nagyban függ az út minőségétől és a vezetési szokásoktól

## ● Termékleírás

Bemeneti feszültség	DC5V
Működési frekvencia	2.4G
Kommunikációs hatótávolság	30 Méter
Akkumulátor kapacitás	2600MAH
Töltési idő	2-2.5óra
Vízállósági szint	IP67
Működési hőmérséklet	-25°C-65°C



1. Teljesen töltsé fel az eszközt használat előtt.
2. Ellenőrizze az akkumulátor élettartamát használat előtt
3. Használat előtt ellenőrizze, hogy a lámpa megfelelően működik
4. Ha huzamosabb ideig nem használja a terméket, akkor fél év után javasolt a feltöltése.
5. Használat előtt párosítsa az eszközt a jeladóval.
6. Tartós és hosszabb használat esetén ellenőrizze rendszeresen a terméket