

Köszönjük, hogy megvásárolta az ételmelegítőt. Használat előtt, kérjük olvassa el a kézikönyvet. A használati útmutatót őrizze meg.

Kézikönyv Magyar

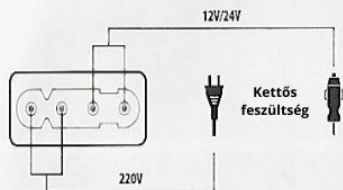
1. Termék modellek közötti eltérések és termék leírás

Modell	Megjelenés	Energia ellátás	Feszültség	Teljesítmény
Termék 97140		12/24V	220V - 50Hz	50W
Termék 97141		220V 12/24V	220V/12V/24V - 50Hz	

⚠ Megjegyzések

A termékhez a mellékelt tápkábelt használja. Ha nincs meg a kábel vagy sérült akkor forduljon ahhoz az üzlethez, ahol a terméket vásárolta.

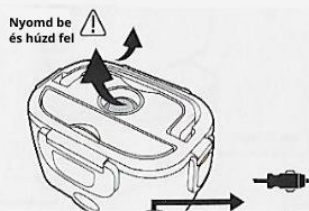
A kettős feszültségű ételmelegítőt (97141 termék) egyaránt használhatja otthon, autójában vagy teherautójában. Csatlakoztassa a vezetékeket az ábrán látható módon:



2. Hogyan használja a terméket

Hogyan kell felmelegíteni az ételt:

1. Helyezzük a főtt ételt (pl.: rizst vagy levest) a készülék belsejébe és zárjuk le.
2. Mielőtt bekapcsolná az ételmelegítőt, nyissa fel a szellőző nyílást. (az ábrán látható módon)
3. Csatlakoztassa a hálózati kábelt a készülékhez.
4. Ha a jelzőfény világít, akkor megfelelően csatlakoztatta a hálózathoz. Ha csatlakoztatva van, felmelegszik 70°C, aztán átkapcsol hőtartó üzemmódra.



⚠ Megjegyzések

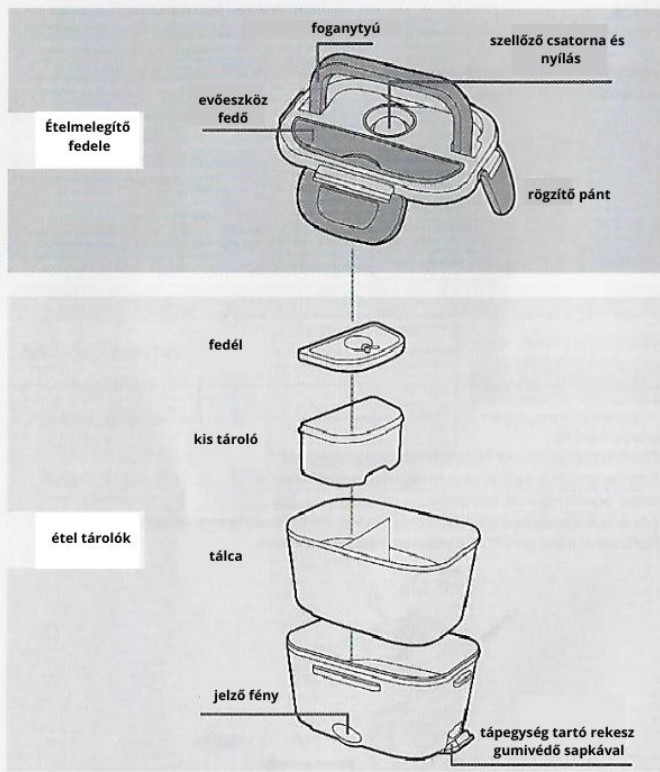
1. Amíg az ételmelegítő be van kapcsolva, tartsa sík felületen, hogy megakadályozza az ételek szivárgását.
2. Száraz, víztől és nedvségtől védett helyen használja.
3. Távolítsa el a szellőző tetejét, mielőtt bekapcsolja az ételmelegítőt, hogy a benne lévő gőz ne deformálja vagy károsítsa a terméket.

⚠ Tippek

A felmelegedési idő az étel hőmérsékletétől és mennyiségétől függ.

1. Általában 30-40 percig tart 25 °C-ra felmelegíteni az ételt.
2. Több időbe telhet, ha a felmelegítendő ételt közvetlenül a hűtőszekrényből veszik ki.
3. Ez a termék csak főtt étel felmelegítésére vagy meleg tartására használható, főzésre nem.
4. Miután elérte a 70 °C-os maximális hőmérsékletet, az ételmelegítő automatikusan megtartja a hőt.

A termék jellemzői és szerkezeti felépítése



4. Tisztítás és karbantartás

1. Minden használat után húzza ki az ételmelegítőt a hálózati aljzatból.
2. Minden használat után gondosan mossa el a tárolókat.
3. Ne használjon agresszív vegyi anyagokat, oldószereket, vagy erős tisztítószereket. Kemény felületű kefék, rozsdamentes acél dörzsi használata szintén nem ajánlott. Tisztítsa puha anyaggal.
4. Tisztítás után tárolja száraz és jól szellőző helyen, ha hosszú ideig nem fogja használni.
5. A használat során felmerülő problémák esetén forduljon ahhoz a bolthoz ahol vásárolta a terméket.

5. Biztonsági utasítások

1. Ellenőrizze, hogy a névleges feszültség megfelelő-e
2. Ha a tápkábel sérült, cserélje ki egy újra.
3. Ne használja gyúlékony tárgyak közelébe az ételmelegítőt.
4. Nedves kézzel ne csatlakoztassa/távolítsa el a hálózati kábelt.
5. Ne tegye vízbe a terméket.
6. Ne szedje szét és ne próbálja megjavítani a terméket.
7. Ne használja párás környezetben vagy egyenetlen felületen.
8. Ne használja a terméket mikrohullámú sütőben.
9. Ne hűtse le a hűtőszekrényben.
10. Ne kapcsolja be, ha nincs benne étel.
11. Ne mossa el a tárolót a mosogatógéppben.

6. Hibaelhárítás

Probléma	Ok	Megoldás
A jelzőfény nem világít, amikor be van kapcsolva a készülék	a. a termék nincs megfelelően csatlakoztatva b. a hálózati kábel megsérült	Ellenőrizze a dugaszt és a hálózati kábelt és csatlakoztassa újra.
A jelzőfény világít, de a készülék nem melegszik.	ellenállás hiba	További információért forduljon hozzánk
Használat után nagyon alacsony a hőmérséklet.	a. a terméket túl rövid ideig használták. b. a szoba és az étel hőmérséklete túl alacsony	További információért forduljon hozzánk